



1. Datos de la organización
2. HC Alcance 1: Comb. fósiles
3. HC Alcance 1: Fugas fluorados
4. HC 2: Electricidad
5. Inf. adicional: renovables
6. Informe final: Resultados
7. Factores de emisión, PCG, mix
8. Ayuda: observaciones
9. Consumos. Hoja de trabajo

Nombre de la organización: UNIVERSIDAD NACIONAL DE EDUCACIÓN A DISTANCIA

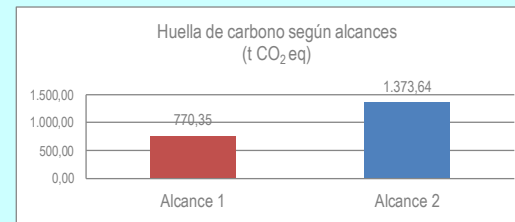
Sector de actividad: P.- Educación

RESULTADOS ABSOLUTOS AÑO DE CÁLCULO

Resultados en tCO₂ (*resultados a introducir en el formulario de solicitud de inscripción*)


Año de cálculo: 2019

ALCANCE 1	770,35 t CO ₂ eq
ALCANCE 2	1.373,64 t CO ₂ eq
ALCANCE 1+2	2.143,99 t CO ₂ eq



Resultados en kgCO₂ desglosados según actividades

ALCANCE 1	Instalaciones fijas	646.890,04 kg CO ₂
	Desplazamientos en vehículos*	0,00 kg CO ₂
	Refrigeración/climatización	123.460,00 kg CO ₂ eq
TOTAL ALCANCE 1		770.350,04 kg CO ₂ eq
ALCANCE 2	Electricidad	1.373.642,30 kg CO ₂
ALCANCE 1+2		2.143.992,34 kg CO ₂ eq



* Se excluye el transporte a través de vehículos propulsados por electricidad que se incluye en alcance 2.

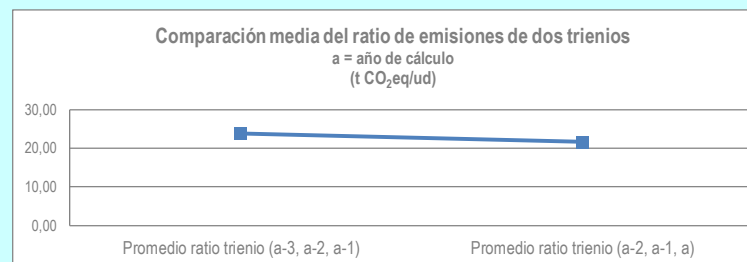
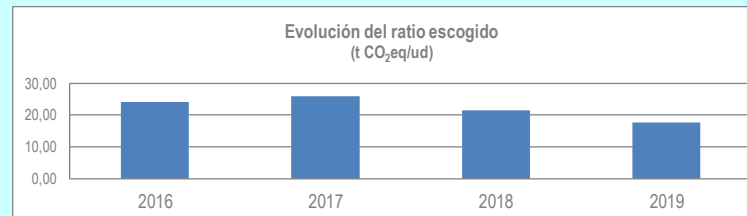
RESULTADOS RELATIVOS PARA ALCANCE 1+2 - EVOLUCIÓN

AÑO DE CÁLCULO: 2019	17,5737 t CO ₂ eq / Títulos
	0,0190 t CO ₂ eq / m ²
	0,8751 t CO ₂ eq / empleado

AÑO 1: 2016	24,1533 t CO ₂ eq / Títulos
	0,0251 t CO ₂ eq / m ²
	1,1299 t CO ₂ eq / empleado

AÑO 2: 2017	25,8298 t CO ₂ eq / Títulos
	0,0277 t CO ₂ eq / m ²
	1,2119 t CO ₂ eq / empleado

AÑO 3: 2018	21,5302 t CO ₂ eq / Títulos
	0,0235 t CO ₂ eq / m ²
	1,0589 t CO ₂ eq / empleado



Reducción de 9,20%